

Территориальный орган Федеральной
службы Государственной статистики
по Чувашской Республике



ФЕДЕРАЛЬНАЯ СЛУЖБА
ГОСУДАРСТВЕННОЙ СТАТИСТИКИ

Торговля и платные услуги населению Чувашской Республики



январь-октябрь 2022 года



ФЕДЕРАЛЬНАЯ СЛУЖБА
ГОСУДАРСТВЕННОЙ СТАТИСТИКИ

Торговля и платные услуги населению

Чувашской Республики

январь – октябрь 2022 года

- 01 ОБОРОТ ОПТОВОЙ ТОРГОВЛИ
- 02 ОБОРОТ РОЗНИЧНОЙ ТОРГОВЛИ
- 03 ОБОРОТ ОБЩЕСТВЕННОГО ПИТАНИЯ
- 04 ПЛАТНЫЕ УСЛУГИ НАСЕЛЕНИЮ
- 05 БЫТОВЫЕ УСЛУГИ НАСЕЛЕНИЮ



ОБОРОТ ОПТОВОЙ ТОРГОВЛИ*

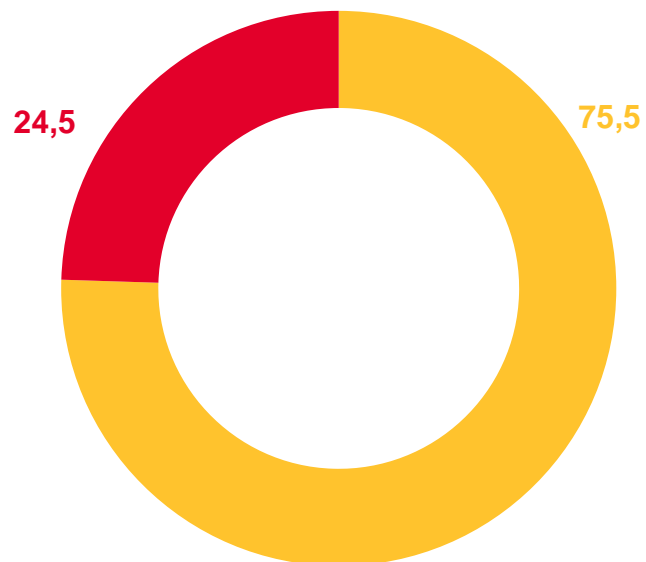
ЯНВАРЬ-ОКТЯБРЬ 2022 ГОДА

234 806 млн
рублей

к январю-октябрю 2021 года
(в сопоставимых ценах)

102,4%

в % к итогу



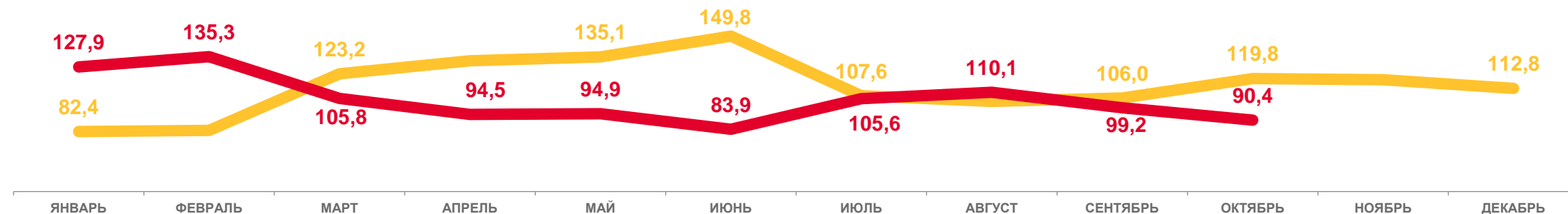
- По организациям и индивидуальным предпринимателям с основным видом экономической деятельности «Торговля оптовая, кроме оптовой торговли автотранспортными средствами и мотоциклами» (46 класс по ОКВЭД2)
- По организациям других видов экономической деятельности

* Оборот оптовой торговли включает данные как по организациям, для которых эта деятельность является основной, так и по организациям других видов деятельности

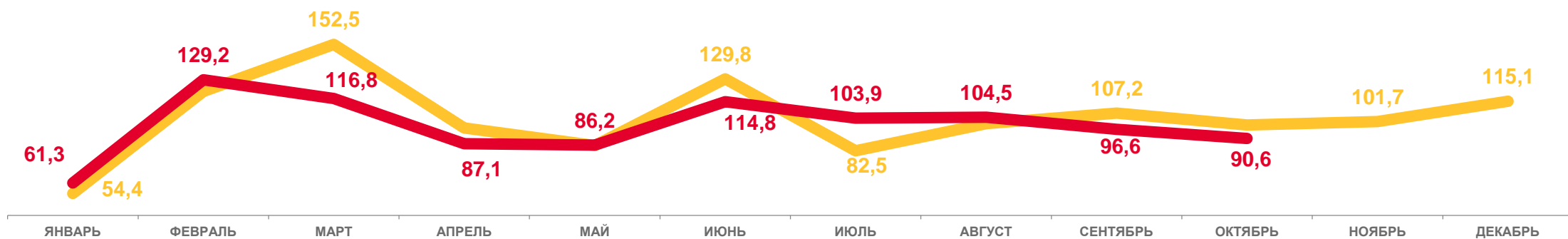


ОБОРОТ ОПТОВОЙ ТОРГОВЛИ В СОПОСТАВИМЫХ ЦЕНАХ

в % к соответствующему месяцу предыдущего года



в % к предыдущему месяцу



— 2021

— 2022





ОБОРОТ ОПТОВОЙ ТОРГОВЛИ ОРГАНИЗАЦИЙ ОПТОВОЙ ТОРГОВЛИ В СОПОСТАВИМЫХ ЦЕНАХ

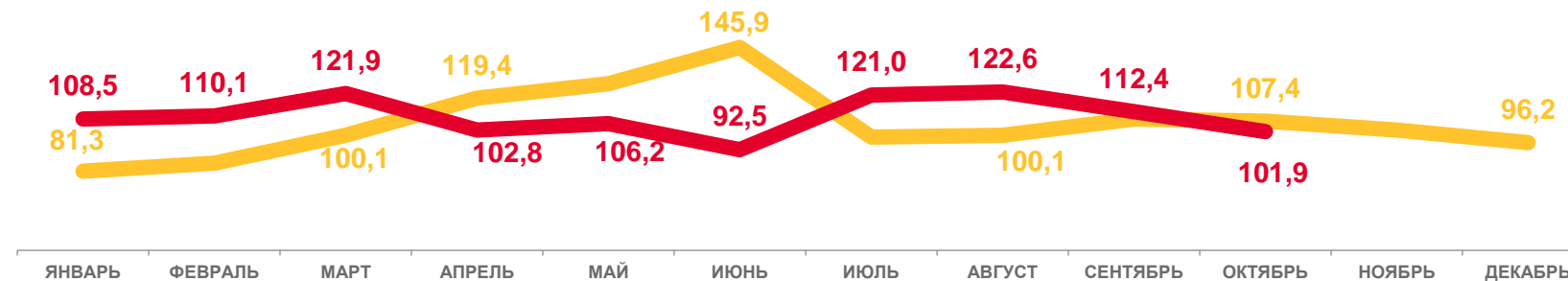
январь-октябрь 2022 года

177 359 млн рублей

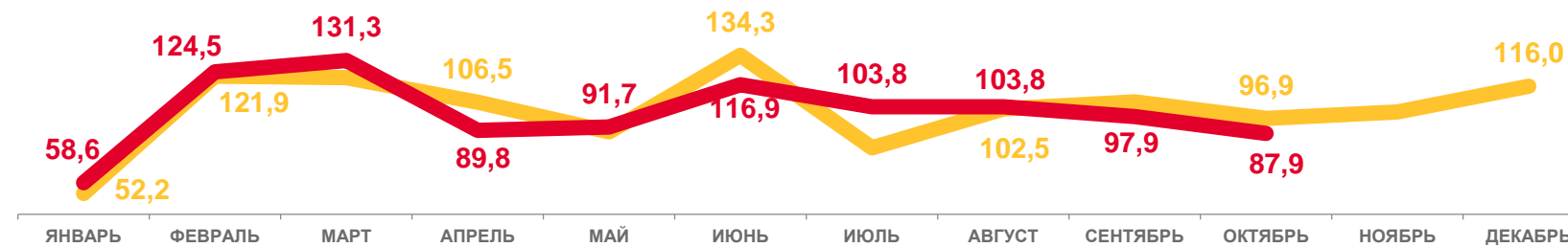
к январю-октябрю 2021 года

109,8%

в % к соответствующему месяцу предыдущего года



в % к предыдущему месяцу



— 2021

— 2022





ОБОРОТ РОЗНИЧНОЙ ТОРГОВЛИ

ЯНВАРЬ-ОКТАБРЬ 2022 ГОДА

180 974 млн рублей

к январю-октябрю 2021 года
(в сопоставимых ценах)

94,2%

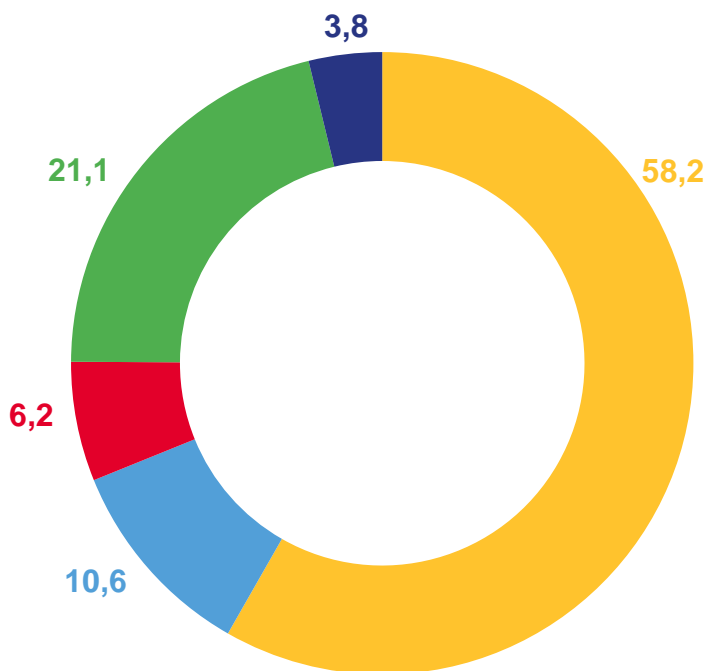
октябрь 2022 года к сентябрю 2022 года
(в сопоставимых ценах)

101,4%

октябрь 2022 года к октябрю 2021 года
(в сопоставимых ценах)

94,2%

в % к итогу



- Организации, не относящиеся к субъектам малого предпринимательства
- Малые предприятия (без микропредприятий)
- Микропредприятия
- Индивидуальные предприниматели, реализующие товары вне рынка и ярмарки
- Розничные рынки и ярмарки





ОБОРОТ РОЗНИЧНОЙ ТОРГОВЛИ

В СОПОСТАВИМЫХ ЦЕНАХ; В % К СООТВЕТСТВУЮЩЕМУ МЕСЯЦУ ПРЕДЫДУЩЕГО ГОДА

январь-октябрь 2022 года

89 366 млн рублей

Пищевые продукты, включая напитки, и табачные изделия

101,0%

к январю-октябрю 2021 года

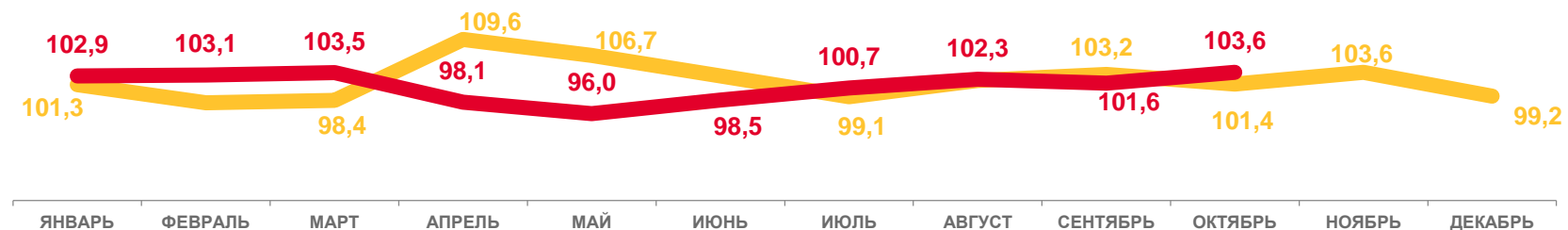
91 608 млн рублей

Непродовольственные товары

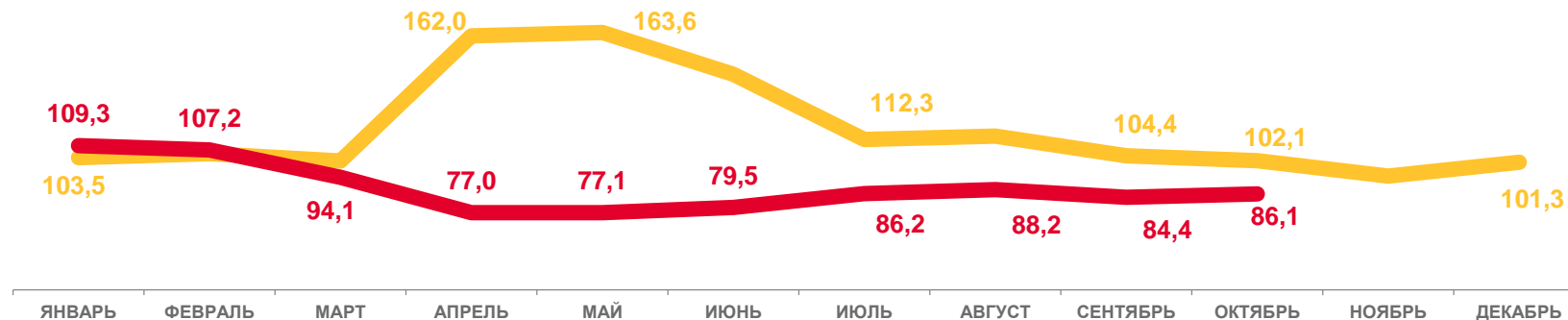
88,1%

к январю-октябрю 2021 года

пищевые продукты, включая напитки, и табачные изделия



непродовольственные товары



— 2021

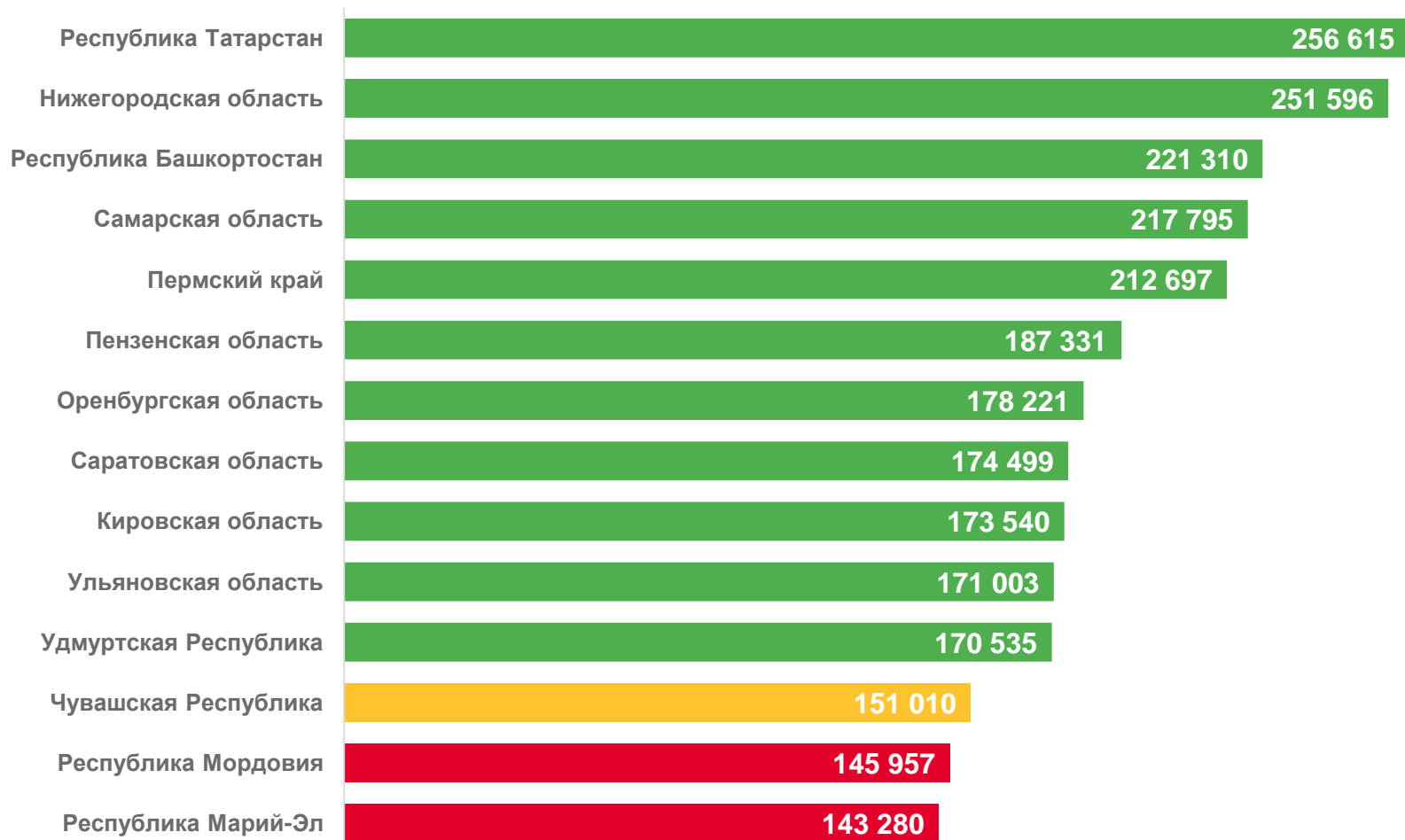
— 2022





ОБОРОТ РОЗНИЧНОЙ ТОРГОВЛИ ПО РЕГИОНАМ ПРИВОЛЖСКОГО ФЕДЕРАЛЬНОГО ОКРУГА

ЯНВАРЬ-ОКТАБРЬ 2022 ГОДА; НА ДУШУ НАСЕЛЕНИЯ; РУБЛЕЙ





ОБОРОТ ОБЩЕСТВЕННОГО ПИТАНИЯ

В СОПОСТАВИМЫХ ЦЕНАХ

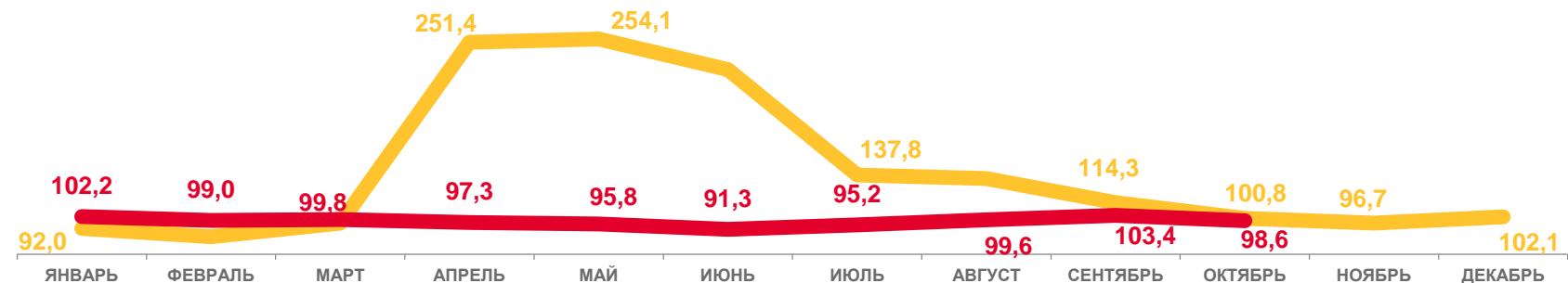
январь-октябрь 2022 года

10 875 млн рублей

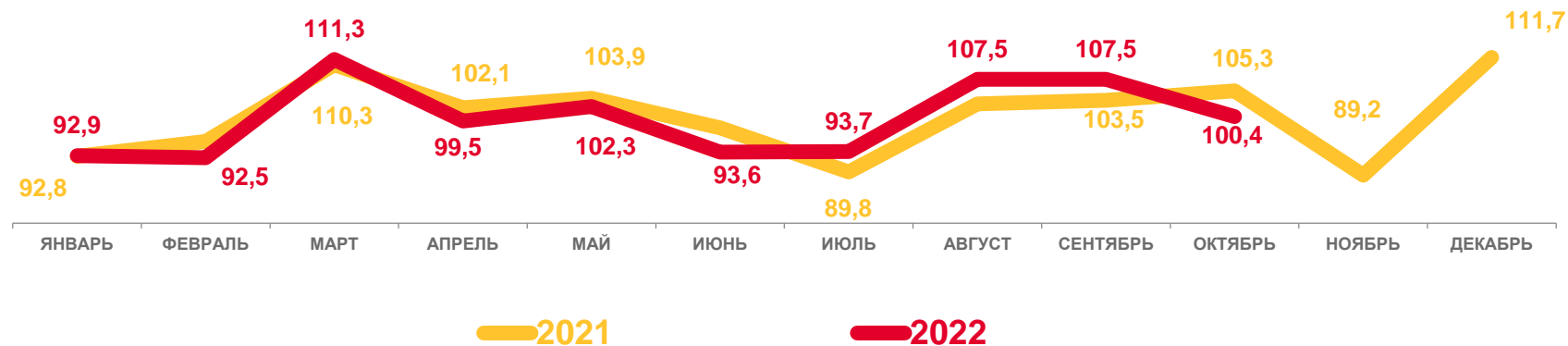
к январю-октябрю 2021 года

98,2%

в % к соответствующему месяцу предыдущего года



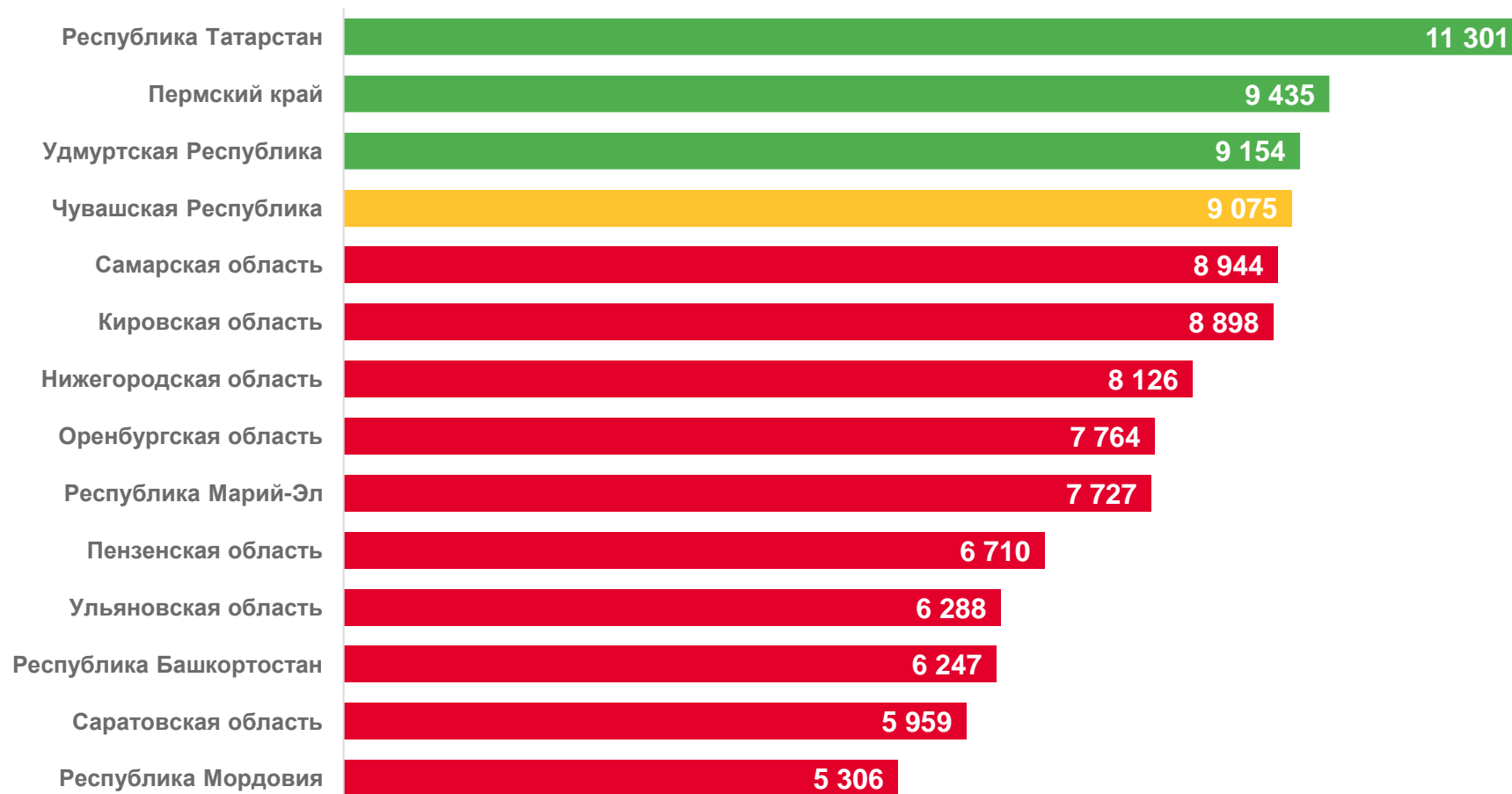
в % к предыдущему месяцу





ОБОРОТ ОБЩЕСТВЕННОГО ПИТАНИЯ ПО РЕГИОНАМ ПРИВОЛЖСКОГО ФЕДЕРАЛЬНОГО ОКРУГА

ЯНВАРЬ-ОКТЯБРЬ 2022 ГОДА; НА ДУШУ НАСЕЛЕНИЯ; РУБЛЕЙ





ПЛАТНЫЕ УСЛУГИ НАСЕЛЕНИЮ

ЯНВАРЬ-ОКТАБРЬ 2022 ГОДА

50 888 млн рублей

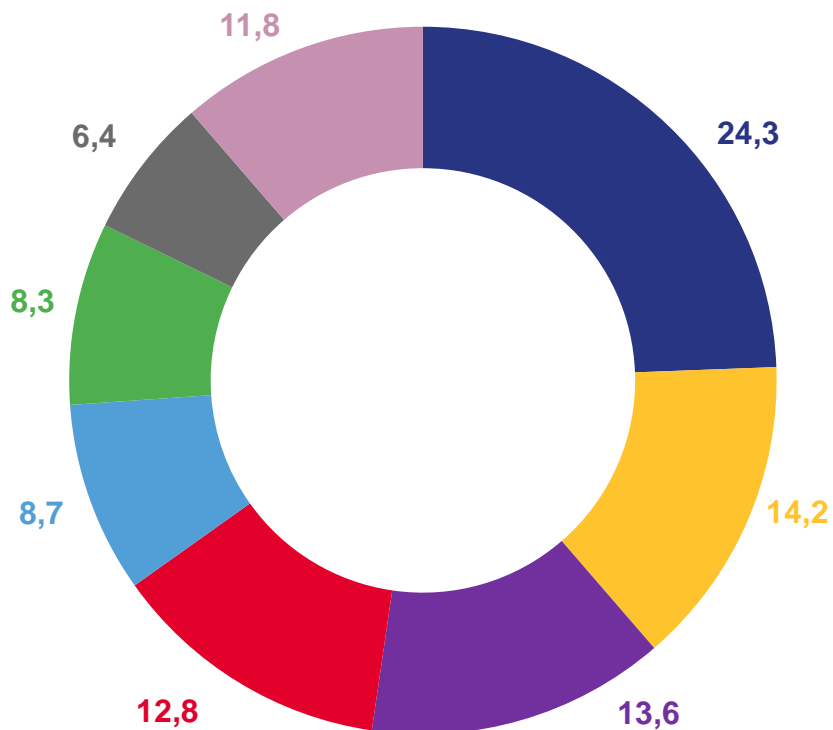
к январю-октябрю 2021 года
(в сопоставимых ценах)

99,6%

октябрь 2022 года к октябрю 2021 года
(в сопоставимых ценах)

94,5%

в % к итогу



- коммунальные
- бытовые
- телекоммуникационные
- транспортные
- медицинские
- жилищные
- системы образования
- прочие





БЫТОВЫЕ УСЛУГИ НАСЕЛЕНИЮ

ЯНВАРЬ-ОКТЯБРЬ 2022 ГОДА

7 205 млн
рублей

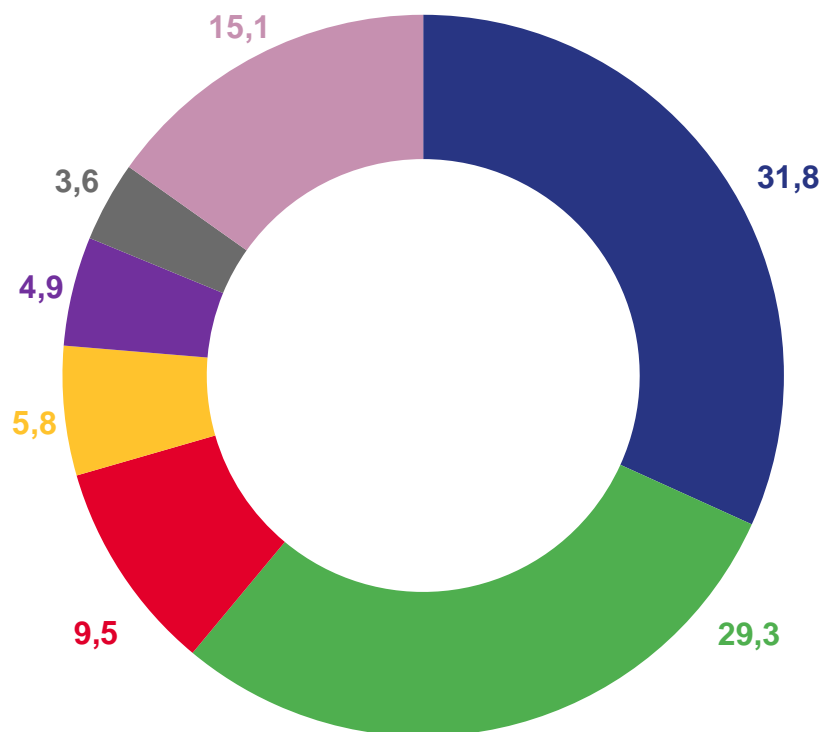
к январю-октябрю 2021 года
(в сопоставимых ценах)








95,6 %

октябрь 2022 года к октябрю 2021 года
(в сопоставимых ценах)

99,4 %

в % к итогу



-  ремонт и строительство жилья и других построек
-  техническое обслуживание и ремонт транспортных средств, машин и оборудования
-  парикмахерские и косметические услуги
-  ритуальные
-  изготовление и ремонт мебели
-  ремонт и техническое обслуживание бытовой радиоэлектронной аппаратуры, бытовых машин и приборов, ремонт и изготовление металлоизделий
-  прочие





ПЛАТНЫЕ УСЛУГИ НАСЕЛЕНИЮ ПО РЕГИОНАМ ПРИВОЛЖСКОГО ФЕДЕРАЛЬНОГО ОКРУГА

ЯНВАРЬ-ОКТЯБРЬ 2022 ГОДА; НА ДУШУ НАСЕЛЕНИЯ; РУБЛЕЙ

